



Città di  
CASTRIGNANO DEL CAPO  
Provincia di Lecce



# PIANO URBANO PER LA MOBILITÀ SOSTENIBILE

(ai sensi del D.M. 04.08.2017 - G.U. n.233 del 05.10.2017 - del D.Lgs n. 257 del 16.12.2016 e delle Linee Guida sui PUMS della Regione Puglia, approvate con D.G. n. 193 del 20.02.2018 - rif. BURP n. 36 del 12.03.2018)

COMMITTENTE  
RUP

Comune di Castrignano del Capo (LE)  
Ing. Gregorio Curri

Area Tecnica Progettisti


**Metamor**  
architetti associati

Gruppo di progetto:  
arch. Juri Battaglini  
arch. Gaetano Fornarelli  
arch. Mauro Lazzari  
arch Marco Lazzari

**elaborazioni!**srl

Gruppo di progetto:  
ing. Maurizio Difronzo, Direttore Tecnico  
ing. Rita Alessandra Aquilino  
ing. Stefano Marino  
ing. Germana Pignatelli  
arch. Giorgia Floro  
ing. Roberta Gentile

Timbri ed Approvazioni



ELAB./TAV.

**TAV A2**

**SOSTA**

ANALISI DELL'OFFERTA

REDAZIONE

MARZO 2021

ADOZIONE

APPROVAZIONE

## LA DOMANDA SISTEMATICA - QUOTIDIANA

Rapportando il numero dei cittadini di Castrignano del Capo con il tasso di motorizzazione (numero di auto per abitanti aggiornato al 2012), ne ricaviamo che il numero di stalli richiesti nel quotidiano è inferiore al numero di stalli disponibili e che dunque la domanda risulta soddisfatta.



**5.173**

ABITANTI TOTALI DI  
CASTRIGNANO DEL  
CAPO



**670,4**

AUTO OGNI 1.000  
ABITANTI



**3.468**

STALLI RICHIESTI  
STIMATI



**3.881**

STALLI DISPONIBILI

## LA DOMANDA TURISTICA - FOCUS SANTA MARIA DI LEUCA

Diversa è invece la situazione nel periodo estivo, dove la domanda di sosta subisce un incremento esponenziale, in particolare a Santa Maria di Leuca, dove alla sosta vengono destinate delle aree ad hoc.



**1.263**

ABITANTI RESIDENTI A  
S.M. DI LEUCA



**670,4**

AUTO OGNI 1.000  
ABITANTI



**846,72**

STALLI RICHIESTI DA  
RESIDENTI A S.M. DI  
LEUCA STIMATI

+



**781,05**

AUTO DEI VISITATORI  
PRESENTI  
QUOTIDIANAMENTE  
NEL PERIODO ESTIVO  
A S.M. DI LEUCA\*



**1.627,77**

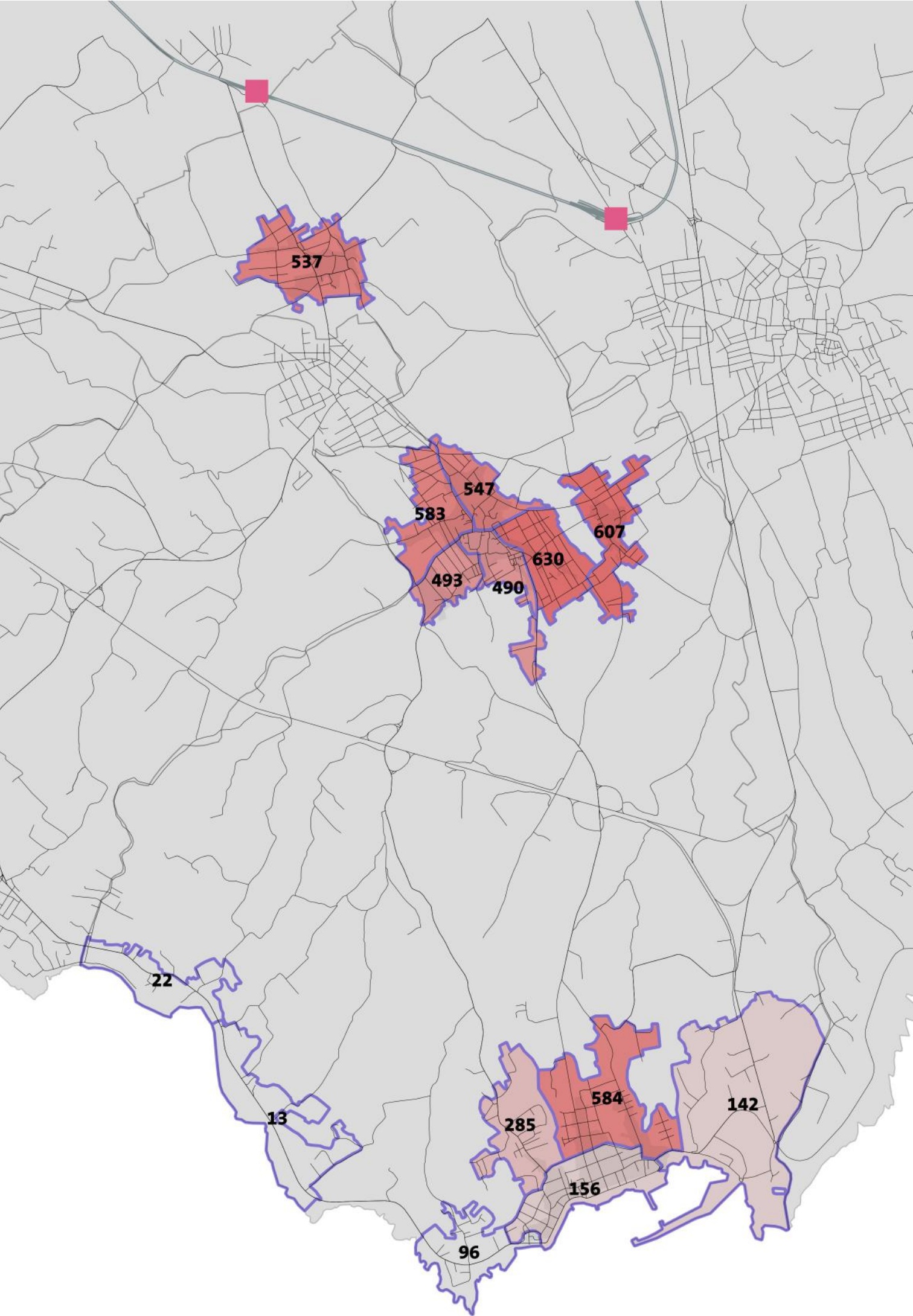
TOTALE STALLI  
RICHIESTI NEL  
PERIODO ESTIVO  
STIMATI\*



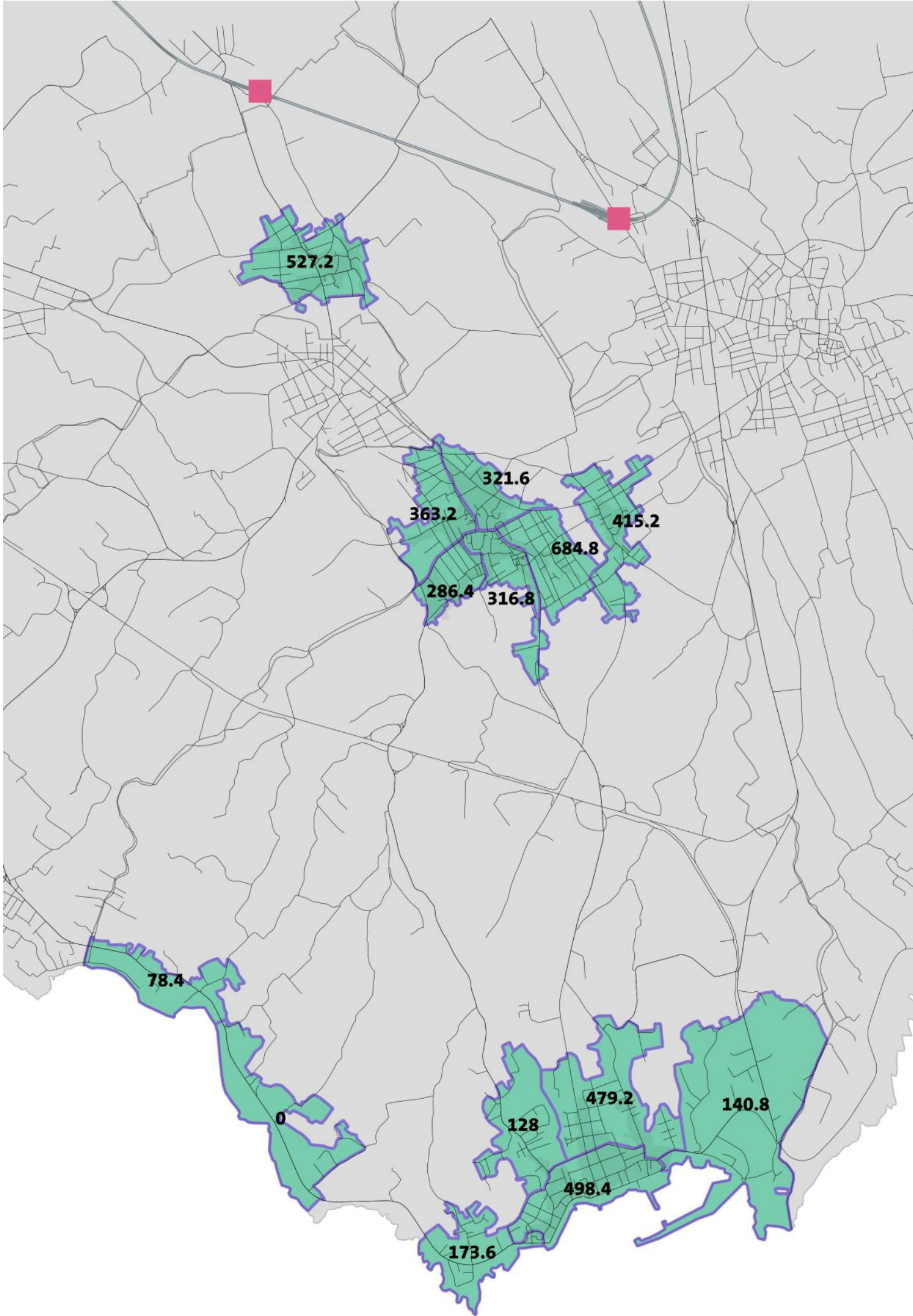
**1.418**

STALLI DISPONIBILI A  
S.M. DI LEUCA

\*Elaborazione a partire dai dati Pugliapromozione, ASSET 2018.



NUMERO DI RESIDENTI PER ZONA ISTAT (DATI ISTAT 2011)



NUMERO DI STALLI DISPONIBILI PER ZONA ISTAT (DATI ISTAT 2011)



78 Numero di stalli disponibili stimati per sezione  
- Zone a sosta regolamentata  
- Aree destinate alla sosta esistenti  
- Aree destinate alla sosta - in previsione  
- Aree previste dal Piano Comunale delle Coste

0 250 500 m

SANTA MARIA DI LEUCA